

## e-İcraProplus Giriş Aşaması


Tarayıcımızdan <https://www.eicrapro.com/giris.html#giris> adresine giriniz.

Açılan sayfanın en altında yer alan e-imza servis indir'i tıklayınız.

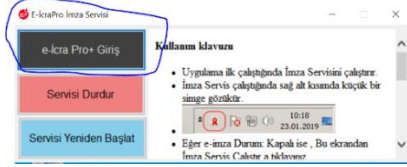


İndirilen exeyi kurunuz.

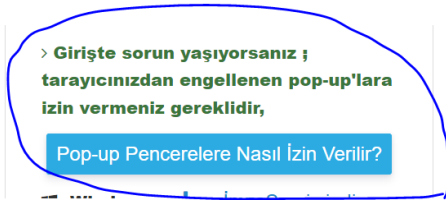
Masaüstündeki aşağıda görseli sunulan e-İcraPro İmza Servisini çift tıklayarak çalıştırınız.



Masaüstüne gelen ekranda e-İcraPro+Giriş'e tıklayınız.



Girişte sorun yaşıyorsanız pop-up'lara izin verin. Pop-up pencerelere nasıl izin verileceği konusunda aşağıdaki görseldeki Pop-up Pencerelele Nasıl İzin Verilir butonuna tıklayarak bilgi alabilirsiniz.



Giriş Yap diyerek programa giriş sağlayabilirsiniz.



